

## **Jak se zapojit do eVýpůjček:**

1. Zaregistrujte se v knihovně.
2. Zaregistrujte se na stránkách [www.palmknihy.cz](http://www.palmknihy.cz) (se stejným emailem, který je uveden ve vašem čtenářském kontě v knihovně).
3. Stáhněte si aplikaci eReading do čtecího zařízení, která je k dispozici ke stažení zdarma na Google play pro Android (verze 4.1 a vyšší) nebo přes App store pro iOS (verze 8.4 a vyšší).

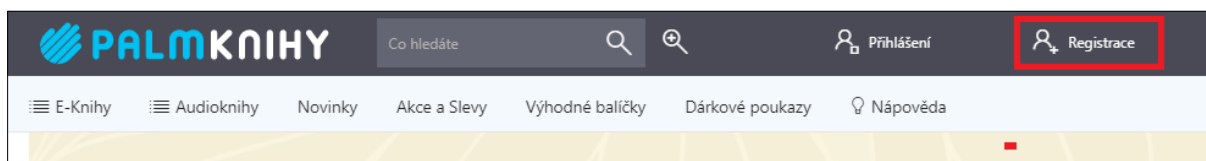
## **Jak si vypůjčit e-knihu:**

1. Otevřete si online katalog Šmidingerovy knihovny a přihlaste se do svého čtenářského konta.
2. U vybraného titulu zvolte tlačítko "Vypůjčit e-knihu". Po stisknutí tlačítka se Vám zobrazí oznámení o úspěšném provedení eVýpůjčky, kterou naleznete po přihlášení v aplikaci.

\*E-knihy jsou dostupné pouze pro čtečky eReading.cz 4 Touch Light, C-TECH Lexis (EBR-61), Energy eReader Pro HD, inkBOOK Classic 2, inkBOOK Prime a na tabletech a mobilních telefonech s operačním systémem Android a iOS pomocí aplikace eReading.

# Registrace na palmknihy.cz

## 1. Zaregistrujte se na portálu palmknihy.cz.



Po kliknutí na tlačítko “Registrovat” se objeví následující obrazovka.

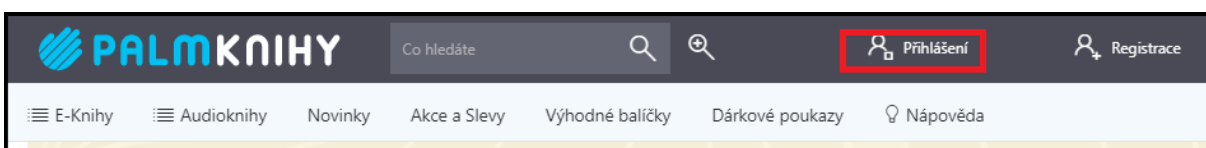
Vyplňte údaje a uveďte stejný email, který je uveden ve vašem čtenářském kontě v knihovně.

Je nutné potvrdit souhlas s všeobecnými obchodními podmínkami.

Po stisknutí tlačítka “Registrovat” bude vaše registrace úspěšně dokončena.

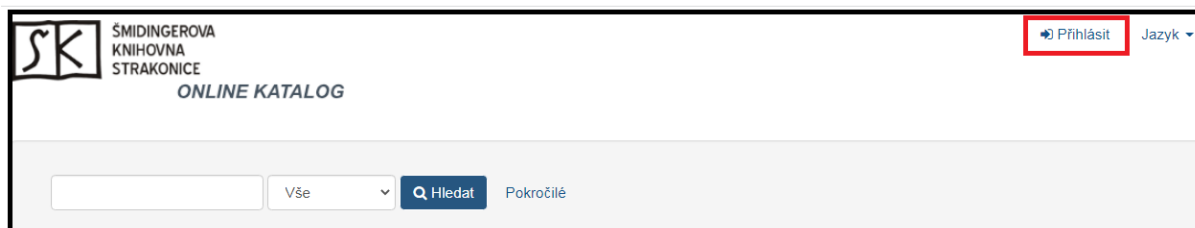
The image shows the registration form on the Palmknihy.cz website. The form is titled 'Registrace' and is divided into two columns: 'Přihlašovací informace' and 'Osobní informace'. The 'Přihlašovací informace' column contains three input fields: 'E-mail\*' (with placeholder 'Váš e-mail'), 'Heslo\*', and 'Zopakujte heslo\*'. The 'Osobní informace' column contains three input fields: 'Jméno' (with placeholder 'Vaše jméno'), 'Příjmení' (with placeholder 'Vaše příjmení'), and 'Vaše telefonní předvolba\*' (with a dropdown menu showing 'Česká republika (+420)'). Below the input fields, there are two checkboxes: 'Souhlasím s Obchodními podmínkami a obeznámil jsem se s Ochranou soukromí' and 'Chci dostávat novinky a Souhlasím se zpracováním osobních údajů.'. At the bottom right of the form, there is a green button labeled 'Registrovat', which is highlighted with a red rectangular box.

## 2. Přihlaste se.

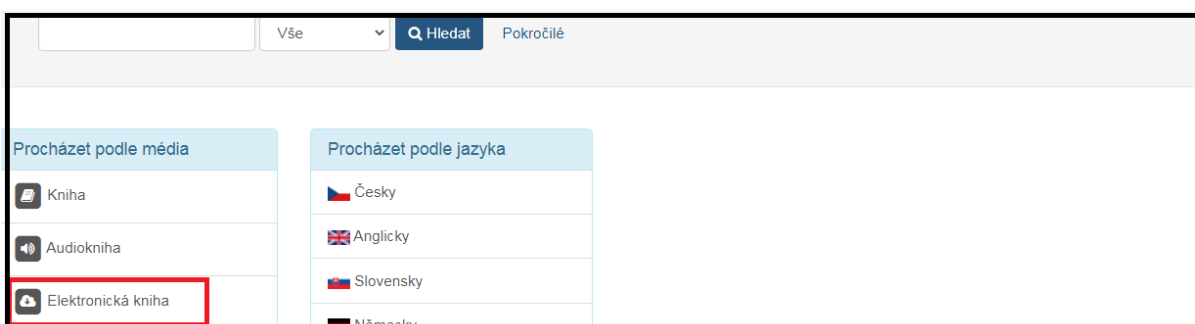


# Postup při půjčování e-knih v on-line katalogu:

## 1. Přihlaste se do čtenářského konta (uživatelské jméno a PIN).



## 2. Tituly, které lze půjčit jako e-vypůjčku, naleznete zde.



## 3. Vybranou elektronickou knihu si zapůjčíte v nabídce „Vypůjčit e-knihu“.



## 4. Úspěšné dokončení operace.

