

# MALÝ TVOŘIVEC

Zima 2020

Pracovní listy pro děti v knihovnách



1) Cvič s andělíčkem jeho adventní sestavu. Každý den přidej jednu polohu, po zacvičení vybarvi vlásky a křidélka.

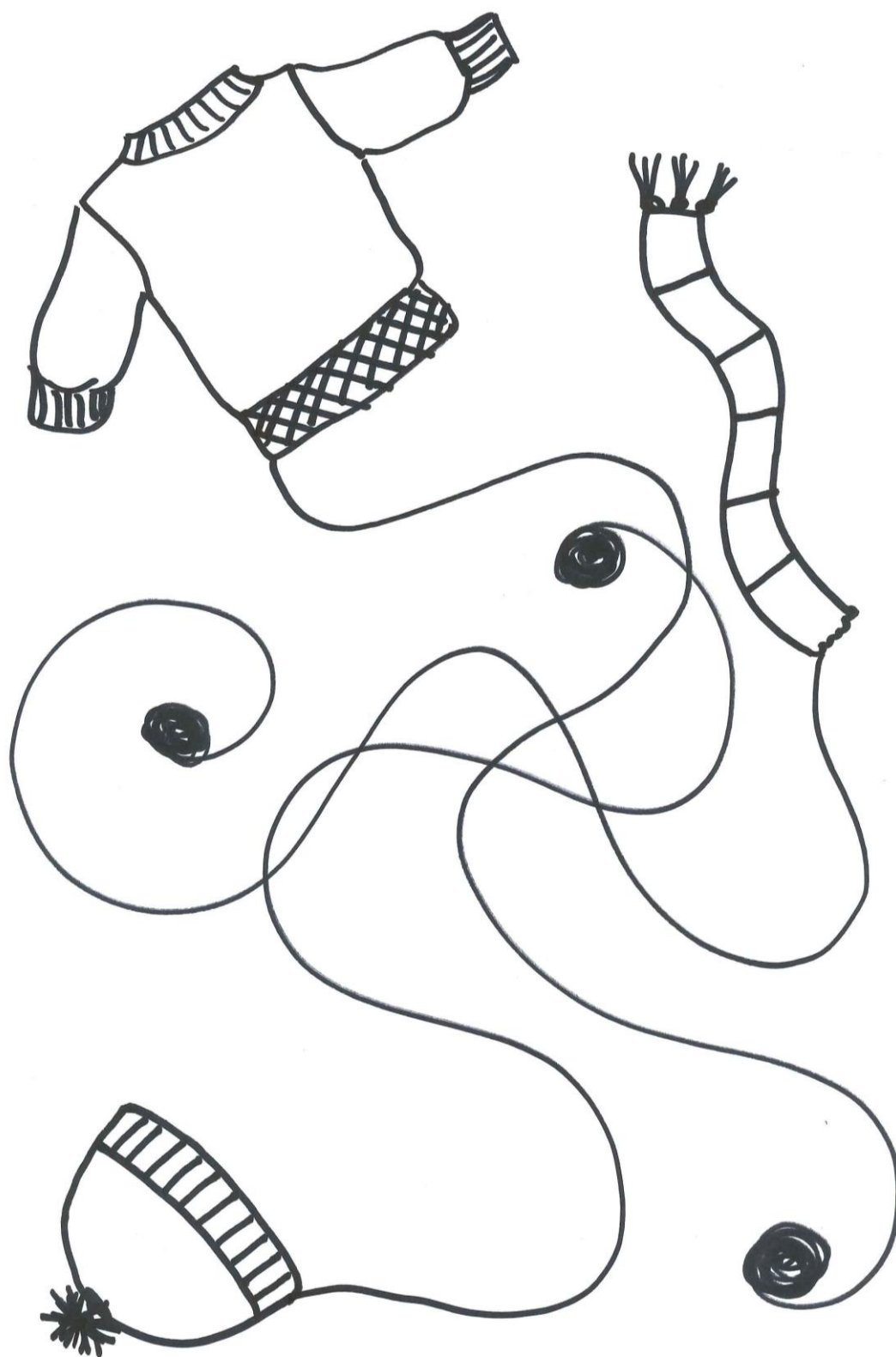
MILÉ DĚTI,  
TYTO PRACOVNÍ LISTY VZNIKLY  
JAKO DÁREK PRO VÁS, KTERÉ  
RÁDY ČTETE A CHODÍTE DO  
KNIHOVEN. VÝTIISK JE ZDARMA.

KLUB TVOŘIVÝCH  
KNIHOVNÍKŮ



Uveďte původ-Neužívejte komerčně-  
Nezpracovávejte 3.0 Česká republika  
(CC BY-NC-ND 3.0 CZ)


2) Pomoz babičce rozmotat klubíčka, která se jí při zimním pletení promíchala.



3) Najdi stejné sněhuláky, až se ti to povede, vybarvi je stejnou barvou. Ostatní můžeš vybarvit jinými barvami.



4) Vyřeš sudoku. Nakresli obrázky tak, aby se stejné nepotkaly ve sloupci ani řádku.



5) Spoj tečky do obrázku.

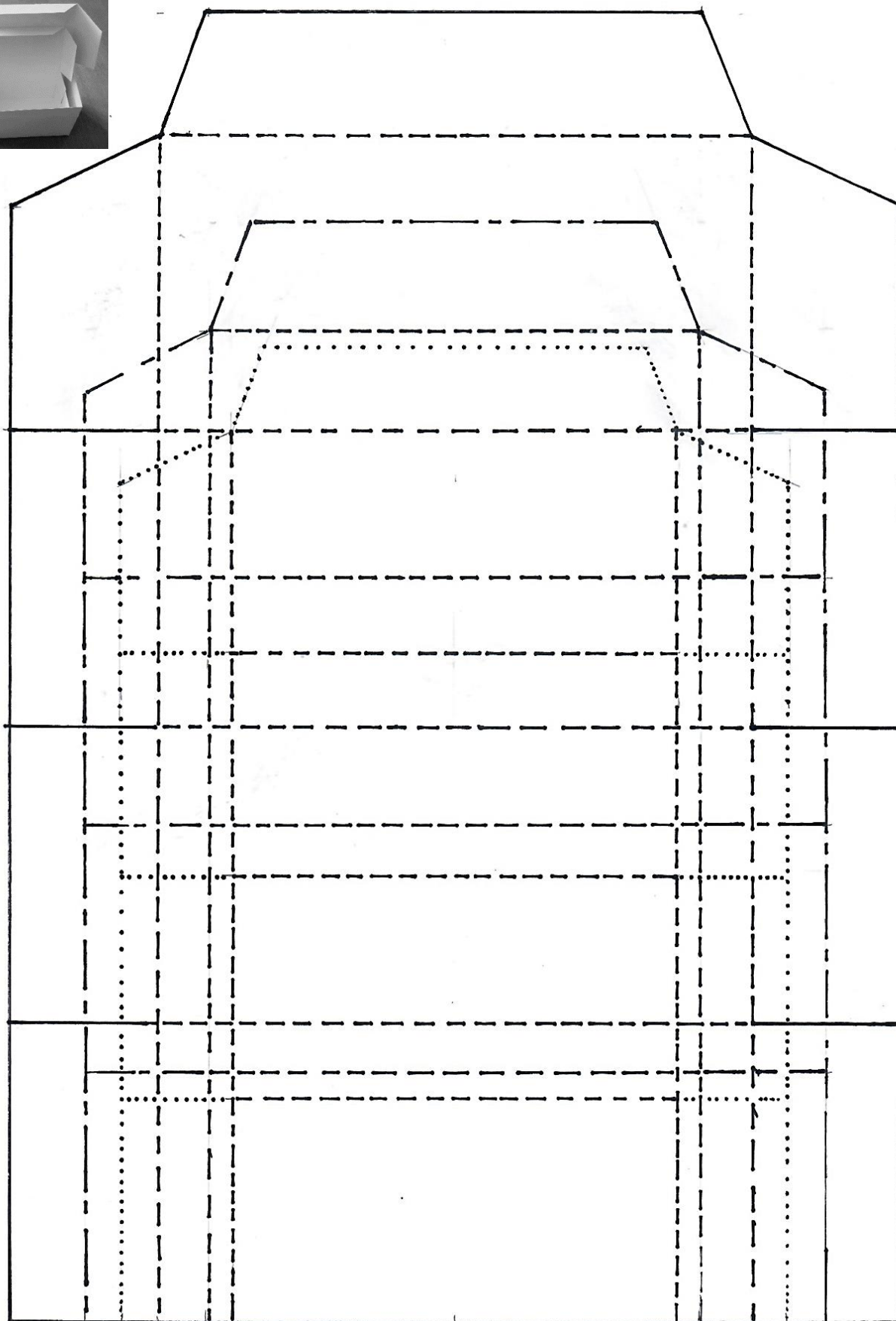



6) Najdi zástěrku, kterou babička ušila pro vnučku ze zbylé látky, ze které si šila vlastní zástěru.

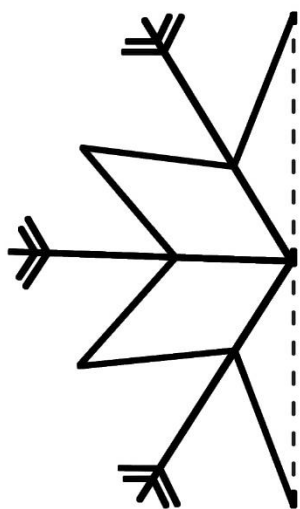

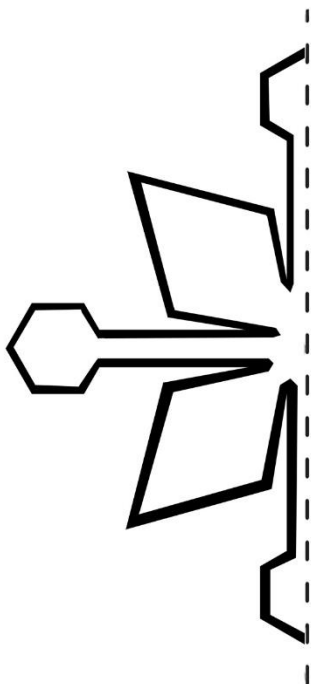




7) Vyroba zábavné vnořené krabičky na dárek. Obkresli a vystřihni tři velikosti šablony podle příslušné čáry. Poté všechny přehni v místě čárkované linky tak, aby vznikla otevíravá krabička. Každou můžeš složit z jiného papíru, nebo je zajímavě pokreslit. Nakonec vlož do velké krabičky menší, do ní úplně nejmenší a dovnitř vlož malý dárek.




8) Dokresli druhou polovinu vloček.






9) Vybarvi obrázek podle barev čísel uvnitř dílků.

1 – zelená, 2 – červená, 3 – modrá, 4 – oranžová, 5 - hnědá








10) Pobav se s kresleným vtípem.  
Zkus také nějaký nakreslit.

Víš, co se vrátí, když jde štěně v zimě na procházku?

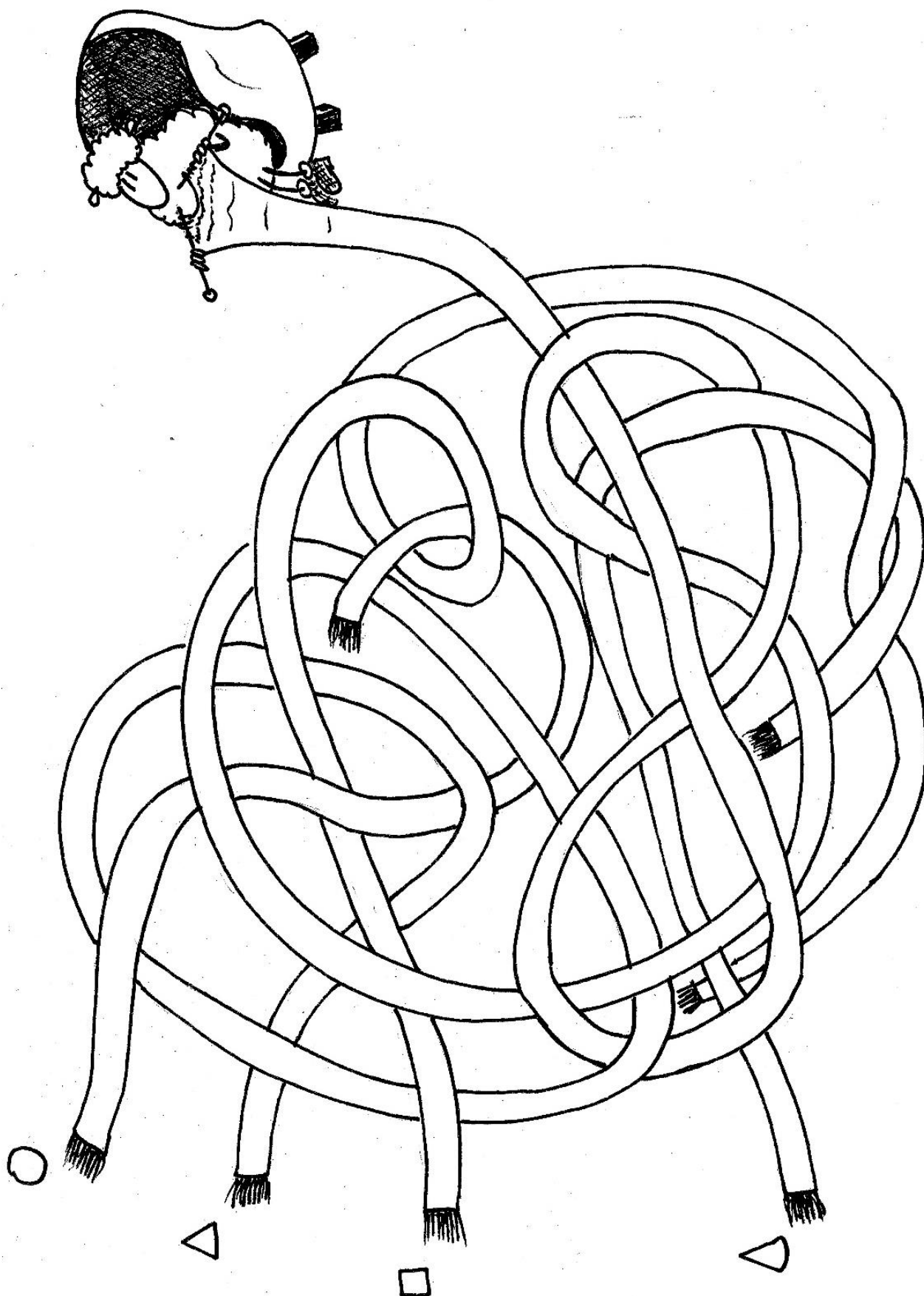


Sněhová koule.

11) Ozdob perníčky pomocí tvarů pod tímto textem. Ozdobené perníčky vystřihni, provleč šňůrku a pověš na stromeček nebo do okna.





12) Najdi správný konec dlouhatánské šály pletené ovčí babičkou.






14) Vystřihni smrček, přelož podle půlící čáry, obkresli na další papír a znovu vystřihni. Udělej to třikrát nebo čtyřikrát. Všechny stromky slep do jednoho, ozdob podle své představy a umísti doprostřed jídelního stolu na ozdobu.





15) Spočítej, kolik lyžařů je na závodním svahu. Urči, kteří z lyžařů dorazili až do cíle. Vybarvi je červenou barvičkou, stejně jako jejich lyžařskou stopu. Zbývající lyžaře a jejich stopy můžeš vybarvit jinými barvičkami.



**Malý tvořivec**  
**Pracovní listy pro děti v knihovnách**  
Zima 2020

Vydal Klub tvořivých knihovníků SKIP ČR, Česká republika, 2020 jako elektronickou publikaci věnovanou zdarma dětem v knihovnách.

Redakční rada: Andrea Beranová, Jana Blümelová, Ivana Pešková, Kristýna Rolincová, Alena Volková Balvínová

Návrh obálky Andrea Beranová (1), pracovní listy Pavla Chládková (2), Ivana Bičanová (3), Martina Pavlíčková (4), Jaroslava Vokáčová (5), Alena Volková Balvínová (6), Radomír Volek (7), Magdaléna Kupková (8), Ludmila Veselá (9), Vilém Beran (10), Magdaléna Kupková (11), Ivana Bičanová (12), Andrea Beranová (13), Martina Kožíšek Ouřadová (14), Alena Volková Balvínová (15)

ISSN 2694-9504

Copyright © 2020 Klub tvořivých knihovníků SKIP ČR